



## En centre ville Stationnez facile !



Les horodateurs nouvelle génération permettent :

- 1 de ne pas retourner à votre véhicule pour poser un ticket sur le tableau de bord
- 2 de payer par carte bancaire
- 3 de prolonger votre ticket en cours depuis un autre horodateur de même zone (orange ou verte)



Pensez aussi  
aux applications mobiles !

Elles permettent le paiement à distance  
et en temps réel\*

\*15 minutes minimum



**FPS**  
Forfait Post  
Stationnement

## Payer son stationnement et rester le temps autorisé

En cas de non-paiement spontané :



Vous risquez de recevoir  
un avis de FPS de 25 €.

En cas d'insuffisance de paiement :



Dans la limite des durées autorisées,  
vous risquez de recevoir un avis de FPS,  
déduction faite de la somme déjà payée.



Au-delà des limites des durées  
autorisées vous risquez de recevoir  
un avis de FPS de 25€.

**brest**Park

Toutes nos solutions  
de stationnement sur :

[brest-park.fr](http://brest-park.fr)

43A, rue Branda  
02 98 00 96 20  
[brest-park@brestaim.fr](mailto:brest-park@brestaim.fr)

brestaim

Brest  
MÉTROPOLE




## Stationner à Brest

MODE D'EMPLOI  
HORODATEURS



Ne pas jeter sur la voie publique - septembre 2019

rodhamine



## Les horodateurs nouvelle génération

### Comment ça marche ?


Je vais à l'horodateur le plus proche, j'appuie sur une touche du clavier pour le réveiller et je me laisse guider.

- 1** J'appuie sur **1** « payer mon stationnement ».
- 2** Je renseigne ma plaque d'immatriculation pour m'identifier.  
Je valide avec le bouton vert ✓
- 3** En fonction du mode de paiement choisi, je sélectionne la durée souhaitée :  
**Par carte bancaire**  
J'appuie sur les boutons **+** et **-** pour modifier le montant, et l'heure de fin de stationnement s'affiche.  
Le bouton **+** permet d'atteindre directement la fin de la grille tarifaire.  
Je valide avec le bouton vert ✓  
J'insère ma carte. Avec le Paiement sans contact, c'est encore plus simple !  
**Par pièces**  
J'insère les pièces et l'heure de fin de stationnement s'affiche.  
Je valide avec le bouton vert ✓
- 4** Mon véhicule est enregistré sur la durée payée.
- 5** Je conserve mon justificatif de paiement, et je profite sereinement du centre-ville !



### Pourquoi je dois saisir ma plaque d'immatriculation ?

Cela permet de générer un ticket numérique... donc :


-  Je ne suis pas obligé de retourner à mon véhicule pour placer mon justificatif de paiement sur le tableau de bord.
-  Je peux prolonger mon stationnement à tout moment. Il suffit de ressaisir mon immatriculation sur un horodateur d'une même zone (orange ou verte).
-  Je suis zen, le contrôleur peut vérifier la bonne validité de mon ticket numérique.



Au delà de 3h en zone orange et de 8h en zone verte, il est fortement conseillé de privilégier le stationnement dans les parkings en ouvrage, en enclos ou parking relais.








Bénéficiez de 30 min de stationnement gratuites par jour sur la voie publique. Très pratique pour le click & collect chez vos commerçants préférés du centre-ville brestois.



## Les applications mobiles & Flowbird. easypark

### Comment ça marche ?

Je m'inscris gratuitement sur les sites internet Flowbird ou EasyPark ou via les applications Android et iPhone.

-  Je sélectionne le n° d'immatriculation de mon véhicule.
-  Je choisis l'horodateur où je suis stationné, aidé par une géolocalisation ou je saisis le code zone (numéro de l'horodateur).
-  J'indique la durée de mon stationnement  
Je valide, j'ai payé !
-  Où que je sois, je peux prolonger à distance ou interrompre la durée de mon stationnement !
-  Je contrôle mes dépenses et peux consulter mon compte à tout moment !

flowbird.

Tel : 0800 250 030  
Mail : support@flowbird.fr

easypark

Tel : 09 77 55 99 99  
Mail : serviceclient@easypark.net